

Betjeningsbox og installation
AP64e/65o

Radiotelefonservice 28/8-67

tegn.nr. 67o8o/4

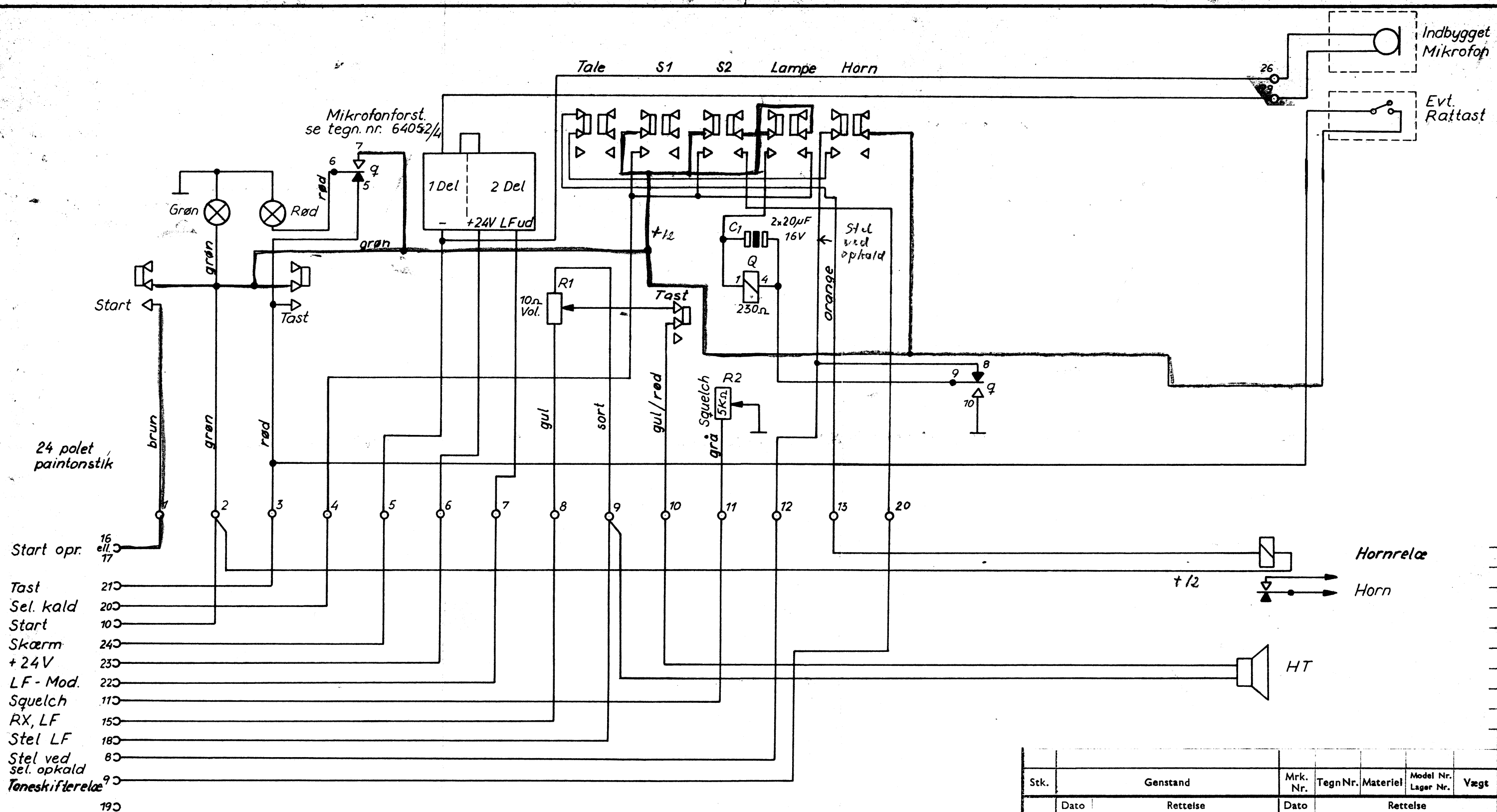
tegning nr:

- 65004/3 : Simplex 1 - 8 kanaler uden selektivt opkald
65003/3 : Simplex 1 kanal med selektivt opkald, lampe og horn
65005/3 : Duplex 1 - 8 kanaler med selektivt opkald u/ lampe
(specielt for offentlig bilradio)
67021/3 : ~~2~~ Duplex 1 - 16 kanaler med selektivt opkald
(specielt for offentlig bilradio)
64027/3 : Duplex 1 - 4 kanaler med selektivt opkald og lampe

- 64021/4 : Installationsoversigt af "Painton"stik for
6 volt + og + stel.
64020/4 : Installationsoversigt af "Painton"stik for
12 volt + og + stel.
66013/4 : Installationsoversigt af "Painton"stik for
12 volt + og + stel (12/24 volt)
66014/4 : Installationsoversigt af "Painton"stik for
24 volt + og + stel.

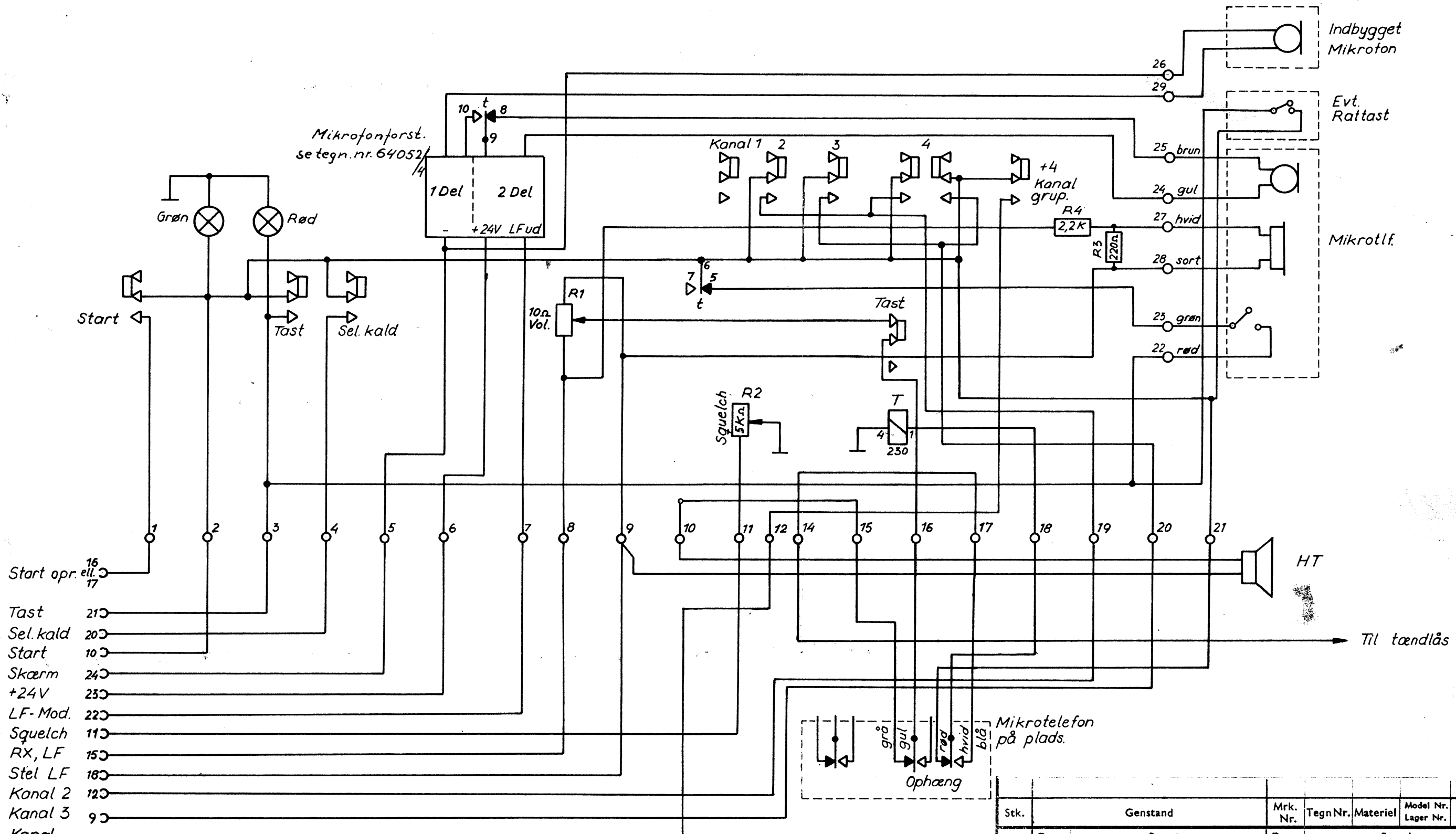
- 65005/4 : Monteringsoversigt af A.P.214 for simplex
med selektivt opkald, 1 kanal med lampe og horn.
65004/4 : Monteringsoversigt af A.P.214 for simplex
uden selektivt opkald 1 - 8 kanaler.
65007/4 : Monteringsoversigt af A.P.214 for duplex uden
huskerelæ 1 - 8 kanaler (offentlig bilradio).
67079/4 : ~~1~~ Monteringsoversigt af A.P.214 for duplex med
selektivt opkald 1 - 16 kanaler (offentlig bilradio)
65006/4 : Monteringsoversigt af A.P.214 for duplex med
huskerelæ 1 - 4 kanaler.

Radiotelefonservice	28-8-67 ML
Forside til mappe for betjen.box AP640/650	67081/4.



Tast, sel. kald: MEC omskifter 0-15
 5 knap : Petrick omskifter 0-14
 R1 : Højttaler pot. meter 10 Ω trådviklet
 R2 : Squelch pot. meter 5 Ω kul
 C1 : 2x20 μ F ellyt 16V
 Relæ Q : T.B.V. 416, 130 Ω v. 124V. 65421 700 Ω
 Grøn lampe : Der anvendes den dobbelte spænding 2 Watt
 Rød lampe : Der anvendes den nominelle spænding 2 Watt
 Dyn. mikrofon: Industrial 40 Ω IE 6400

Stk.	Genstand	Mrk. Nr.	TegnNr.	Materiel	Model Nr. Lager Nr.	Vægt
	Dato	Rettelse	Dato	Rettelse		
	30-8-65	Rettet H.V.N.	6/12-66	Stel fjernet, ben 12 \rightarrow 9.		
		Rettet d. 22-9-65 H.V.N.	23/11-67	Selektiv funktion fra hornomskifter fjernet.		
	H.V.N. 17-2-66	5 μ F/35V til 20 μ F/16V.				
	H.V.N. 22-2-66	Oversigt rettet. Stel til ført.				
MOBIL BETJENINGSBOX SIMPLEX 1 KANAL MED SELEKTIVT OPKALD, HUSKELAMPE OGHORNALARM				Målforhold	Tegn. 3-2-65 U.K. Kont. 5-2-65 E.F.	
AP640-650				(Erstatning for:)		
RADIOTELEFONSERVICE				65003/3		
				(Erstattet af:)		



- Start opr. 16
17
- Tast 21
- Sel. kald 20
- Start 10
- Skærm 24
- +24V 23
- LF- Mod. 22
- Squelch 11
- RX, LF 15
- Stel LF 18
- Kanal 2 12
- Kanal 3 9
- Kanal gruppe 8
- Stel 19
- Tast, Sel. kald: MEC omskifter 0-15
- 5knap : Petrick omskifter 0-14
- R1 : Højttaler pot. meter 10Ω trådviklet
- R2 : Squelch pot. meter kul
- R3 : 220Ω 1/4 Watt
- R4 : 2,2kΩ 1/4 Watt
- Relæ T : T.B.V. 65416/93d, 230Ω v. 1/2V. 65421/93d, 700Ω v. 1/2V.
- Grøn lampe : Der anvendes den dobbelte spænding 2 Watt
- Rød lampe : Der anvendes den nominelle spænding 2 Watt

- Ophæng : TFA Radioparts 6780
- Mikrotrlf. : TFA AK4 - 30007/90
- Spiralsnøre : 4170/6 L. M. Ericson
- Indb. mikrofon: Industrial 40Ω dyn. IE 6400
- Mikrofonkapsel : TFA AN1-54001 Kulmik. 200Ω
- Telefonkapsel : TFA AR2 - 55001 110Ω, z 800Ω

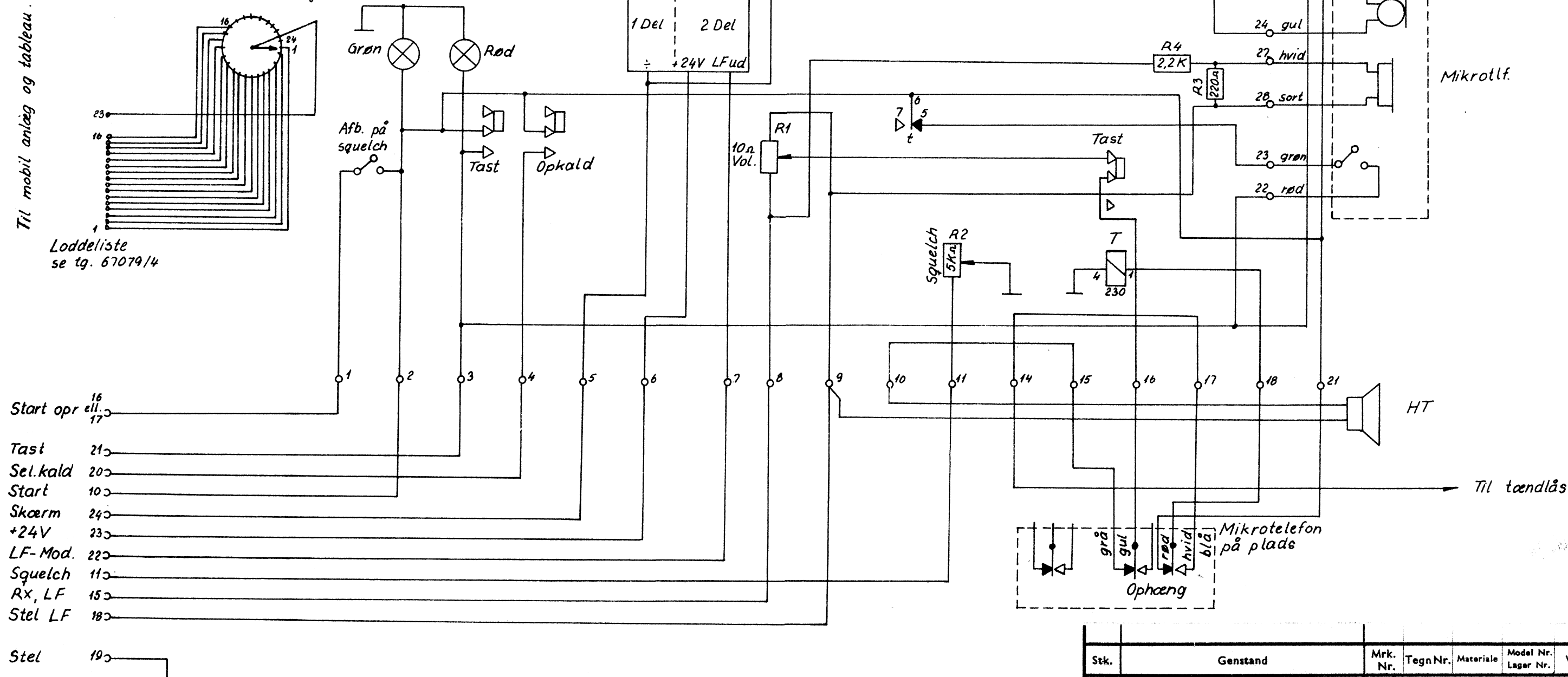
Stk.	Genstand	Mrk. Nr.	Tegn. Nr.	Materiel	Model Nr. Lager Nr.	Vægt
	Dato	Rettelse	Dato	Rettelse		
	30-8-65	Rettet H.V.N.				
	17-11-66	Rettet H.V.N.				
	H.V.N. 22-2-66	Oversigt rettel. Stel tilført.				
	H.V.N. 19-7-66	Relæ T 65418 til 65416				
MOBIL BETJENINGSBOX DUPLX 1-8 KANALER MED SELEKTIVT OPKALD - OB				Mållorhold	Tegn. 4-2-65 U.K. Kont. 5-2-65 E.F.	
AP 640-650				(Erstatning for:)		
RADIOTELEFONSERVICE				65005/3		
				(Erstattet af:)		

Til mobil anlæg og tableau.

Loddeliste
se tg. 67079/4

Omskifter
m. 24 stillinger

Mikrofonforst.
se tg. 64052/4.



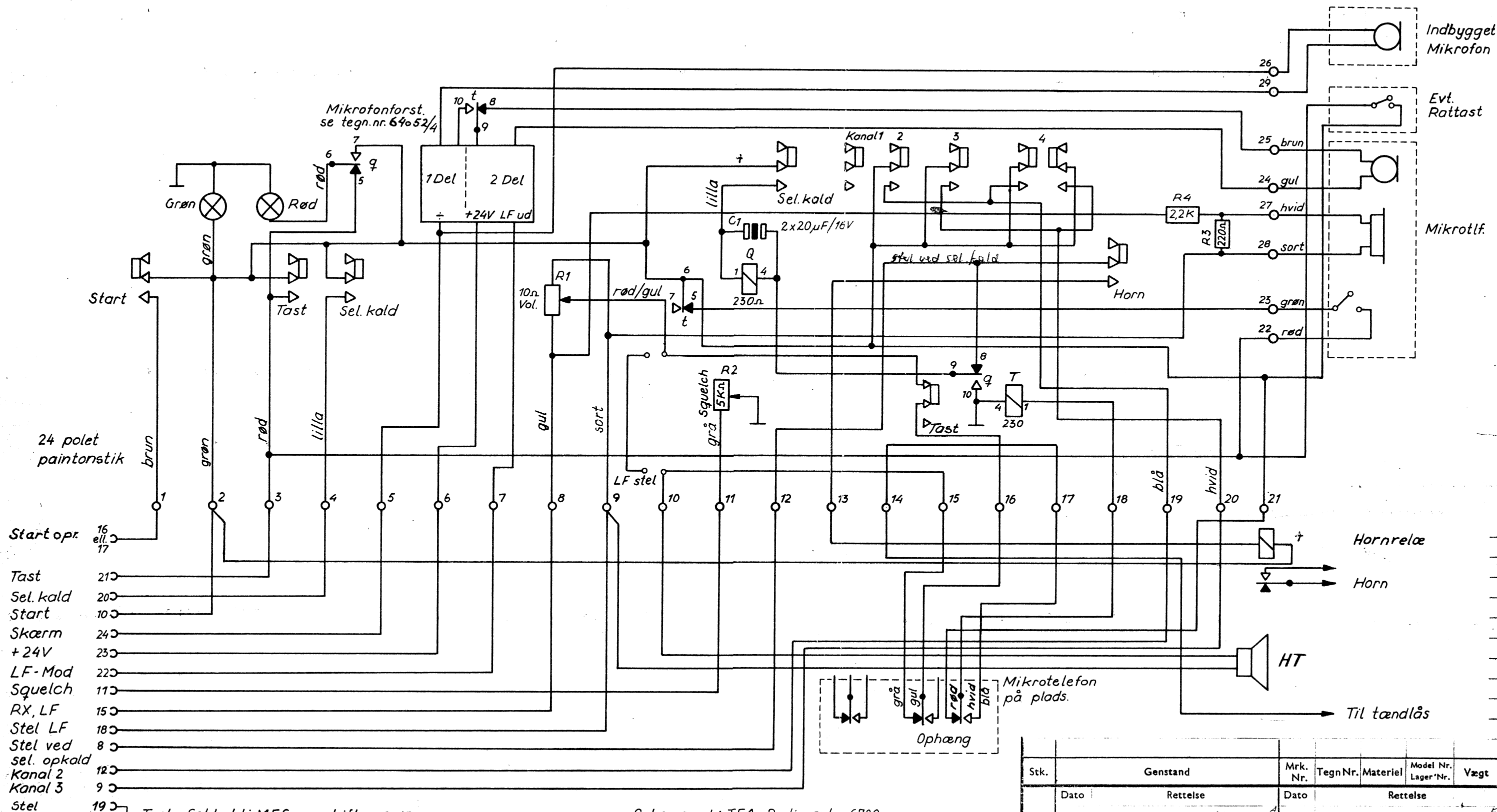
Tast, Sel. kald: MEC omskifter 0-15

R1 : Højtaler pot. meter 10Ω trådviklet
R2 : Squelch pot. meter kul
R3 : 220Ω 1/4 Watt
R4 : 2,2 kΩ 1/4 Watt
Relæ T : T.B.V. 65418/93d, 230Ω v. 1/2V. 65421/93d 700Ω v. 1/2V.
Grøn lampe : Der anvendes den dobbelte spænding 2 Watt
Rød lampe : Der anvendes den nominelle spænding 2 Watt

Ophæng : TFA Radioparts 6780
Mikrotrlf. : TFA AK4 - 30007/90
Spiralsnøre : 4170/6 L.M. Ericson
Indb. mikrofon: Industrial 40Ω dyn. IE 6400
Mikrofonkapsel : TFA AN1-54001 Kulmik. 200Ω
Telefonkapsel : TFA AR2 - 55001 110Ω, 2 800Ω
24stil. omsk. : Elma type 03 (et dæk) Brd. Eegholm.

Ved simplex strappes ben 15-16 og 18-21.

Stk.	Genstand	Mrk. Nr.	Tegn. Nr.	Materiale	Model Nr. Lager Nr.	Vægt
	Dato	Rettelse	Dato	Rettelse		
MOBIL BETJENINGSBOX DUPLX 1-16 KANALER MED SELEKTIVT OPKALD-OB				Målforhold	Tegn. 24-B-67 M. Kont. 25-B-67 E F	
AP 640-650 Radiotelefonservice				Erstatning for:	67021/3	
				Erstattet af:		



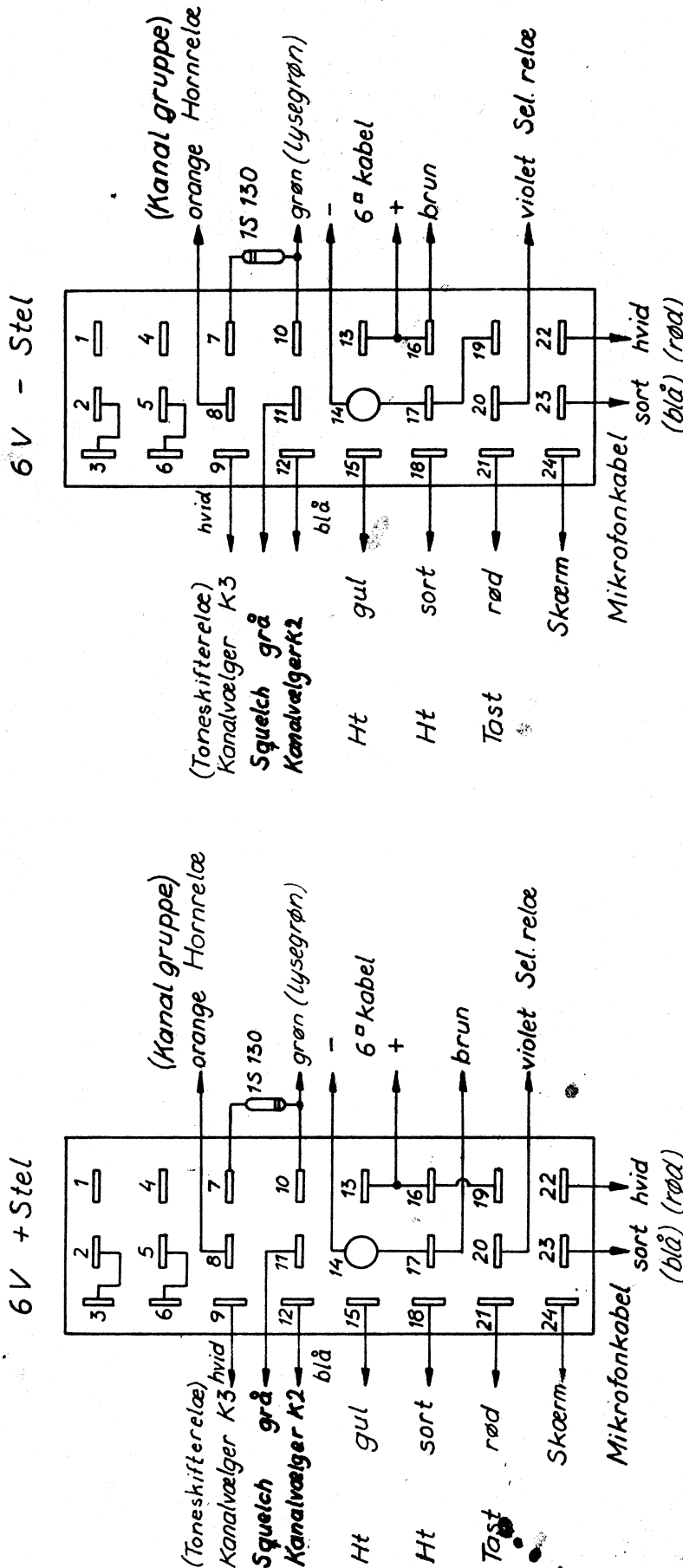
Tast, Sel. kald: MEC omskifter 0-15
 Kanaler 1-4: Petrick omsk. 0-14
 R1: Højttaler pot. meter 10Ω trådviklet
 R2: Squelch pot. meter $5k\Omega$ kul
 R3: 220Ω $\frac{1}{4}$ Watt
 R4: $2,2k\Omega$ $\frac{1}{4}$ Watt
 C1: $2 \times 20 \mu F$ ellyt. 16 V.
 Relæ Q: T.B.V. 65416/93 d. v. $\frac{6}{12}V$ 65421/93 v. $\frac{12}{24}V$.
 Relæ T: T.B.V. 65416/93 d. v. $\frac{6}{12}V$ 65421/93 v. $\frac{12}{24}V$.
 Grøn lampe: Der anvendes den dobbelte spænding 2 Watt
 Rød lampe: Der anvendes den nominelle spænding 2 Watt

Ophæng: 1: TFA Radioparts 6780
 Mikrotlf.: TFA AK4 - 30007/90
 Spiralsnøre: 4170/6 L. M. Ericson
 Indb. mikr.: Industrial dyn. 40 Ω IE 6400
 Telefonkapsel: TFA AR-55001 110Ω
 Mikrofonkapsel: TFA - 54001 Kul. 200 Ω

Stk.	Genstand	Mrk. Nr.	Tegn.Nr.	Materiel	Model Nr. Lager Nr.	Vægt
	Dato	Rettelse	Dato	Rettelse		
	30-8-65	Rettet H.V.N.	A	E		
	17-11-65	Rettet H.V.N.	B	E		
H.V.N.	17-2-66	5µF/35V til 20µF/16V	C	G		
H.V.N.	22-2-66	Oversigt rettet. Stel 19	D	H		
Mobil betjeningsbox Duplex 1-4 kanaler Med huskelampe og hornalarm			Målforhold	Tegn.	16-11-64 UK	
				Kont.	5-2-65 EF	
				Normpr.		
TYPE AP 640 - 650			(Erstatning for:)			
RADIOTELEFONSERVICE			64027/3			
			(Erstattet af:)			

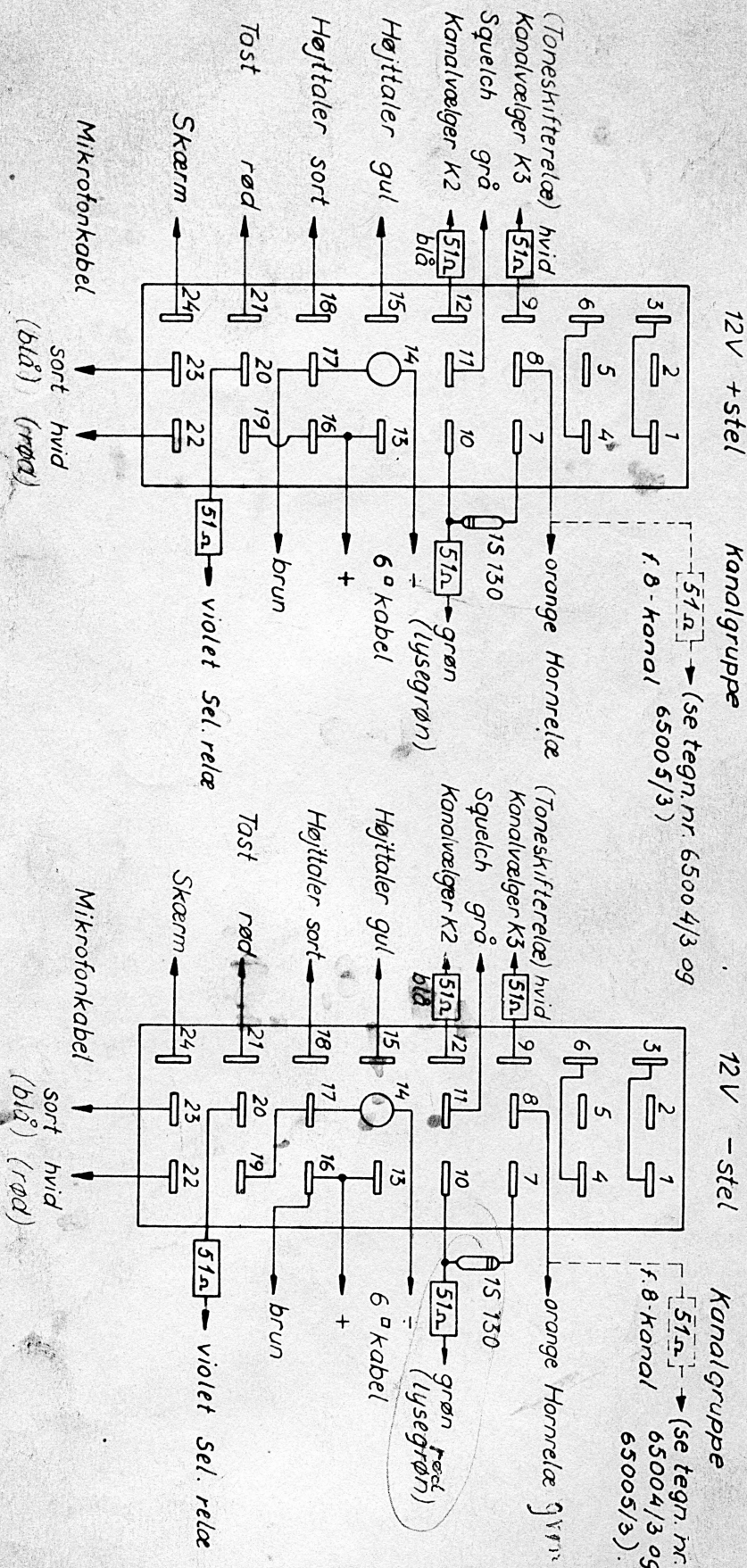
Farver i parentes er for 17 leder kabel.
Rød og sort 2,5° anvendes ikke.

Alle mål uden tolerance + mm



<p>A Rettet 30/8-65 H.V.N. H.V.N. 23/2-66 B Lyserød 19, tilført C Lyserød fjernet 24-8-66 H.V.N. D 31.1.69 M. Farver f. 17 leder kabel</p>	<p>Materiale</p>	<p>Model nr.</p>	<p>Lager nr.</p>	<p>Målforskel</p>	<p>Tegn.</p>	<p>28-4-64 U.K. Kont. <i>APL</i></p>
	<p>Genstand: INSTALLATION TIL MOBILANLÆG 1-8 KANALER MED SELEKTIVT OPKALD</p>			<p>Tg. nr. 64021/4</p>		

Bemærk: Farver i parentes er for 17 ledder habel
Rød og sort 2,5^o anvendes ikke.



Alle mål uden tolerance ± mm

31.1.69 M. Farver
t. 17 leder kabel

Ret. 9/11-65. H.V.N.
H.V.N. 23-2-66.
Lysørød tilført

Lyse rød fjernt
24-8-66 H. IV

Materiale

Model nr.

Lager nr.

Målforhold

Tegn. 23/4-64 U.K.

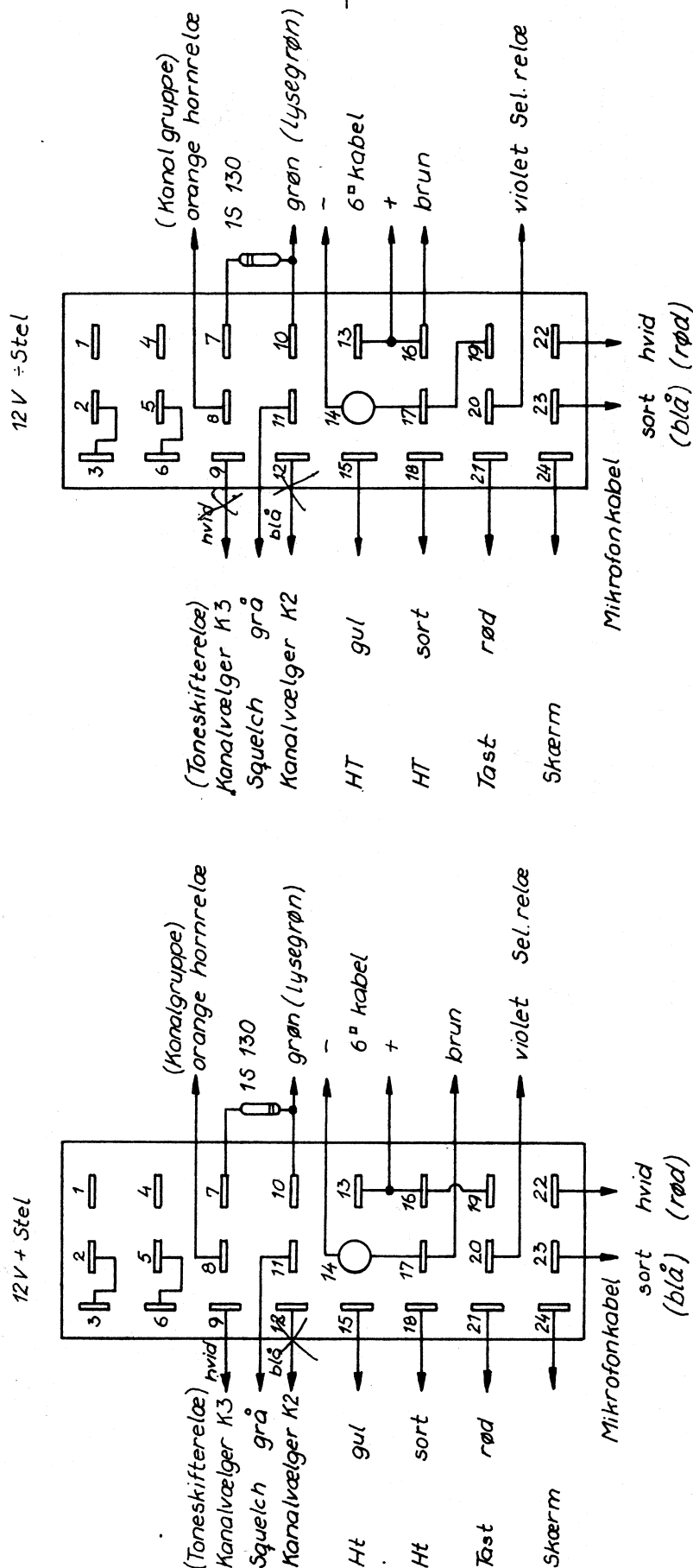
Kont.

Genstand: *INSTALLATION TIL MOBILANLÆG*
" *1-8 KANALER*
MED SELEKTIVT OPKALD

Tg. nr.

64020/4

Bemærk: Farver i parantes er for 17 leder kabel
Rød og sort 2,5" anvendes ikke.
NB: 12/24 Volt anlæg

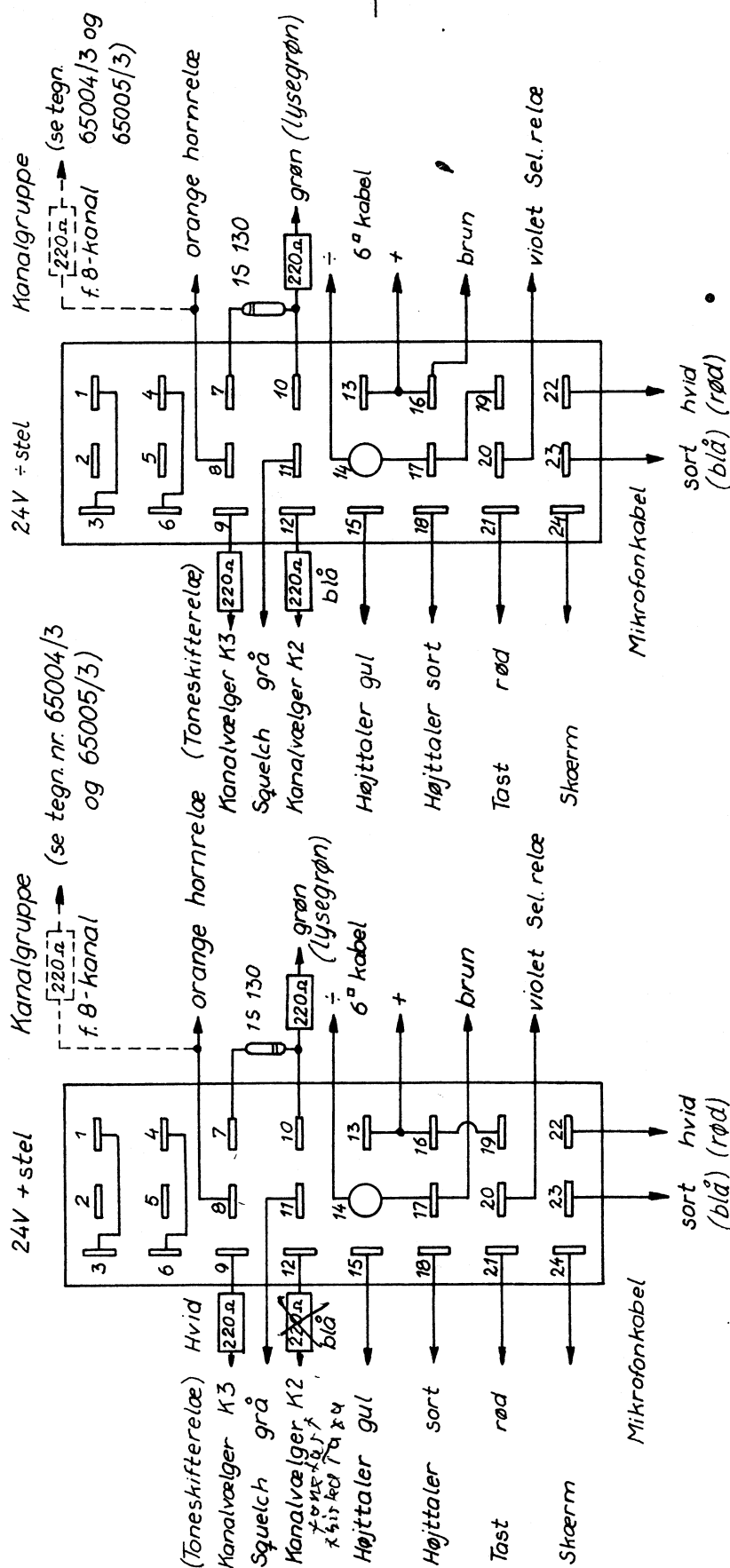


Alle mål uden tolerance + mm

A	H.V.N. 23-2-66 Lyserød tilført	Materiale	Model nr. 12/24 V.	Lager nr.	Målforhold	Tegn.	H.V.N.	7-2-66
	B					Lyserød fjernet 24-8-66 H.V.N.	Kont.	
C	31.1.69. M. Farver P. 17 leder kabel.	Genstand: Installation til mobilanlæg 1-8 kanaler m. sel. opkald					Tg. nr. 66013/4	
D								

Alle mål uden tolerance + mm

Bemærk: Farver i parentes er for 17 leder kabel.
Rød og sort 2,5^a anvendes ikke.



Alle 220Ω modstande: type ABT

A	H.V.N. 23-2-66. Lyserød tilført.	Materiale	Model nr. 12/24Volt.	Lager nr.	Målforhold	Tegn.	H.V.N.	7-2-66.
	Lyserød fjernet 24-8-66 H.V.N.					Kont.		
B	31.1.69. M. Farver	Genstand: <i>Installation til mobilanlæg 1-8 kanaler med sel.opkald</i>				Tg. nr. <i>66014/4</i>		
C	P. 17 leder kabel.							
D								

66 OS-9/4 (1)

67199/4 II

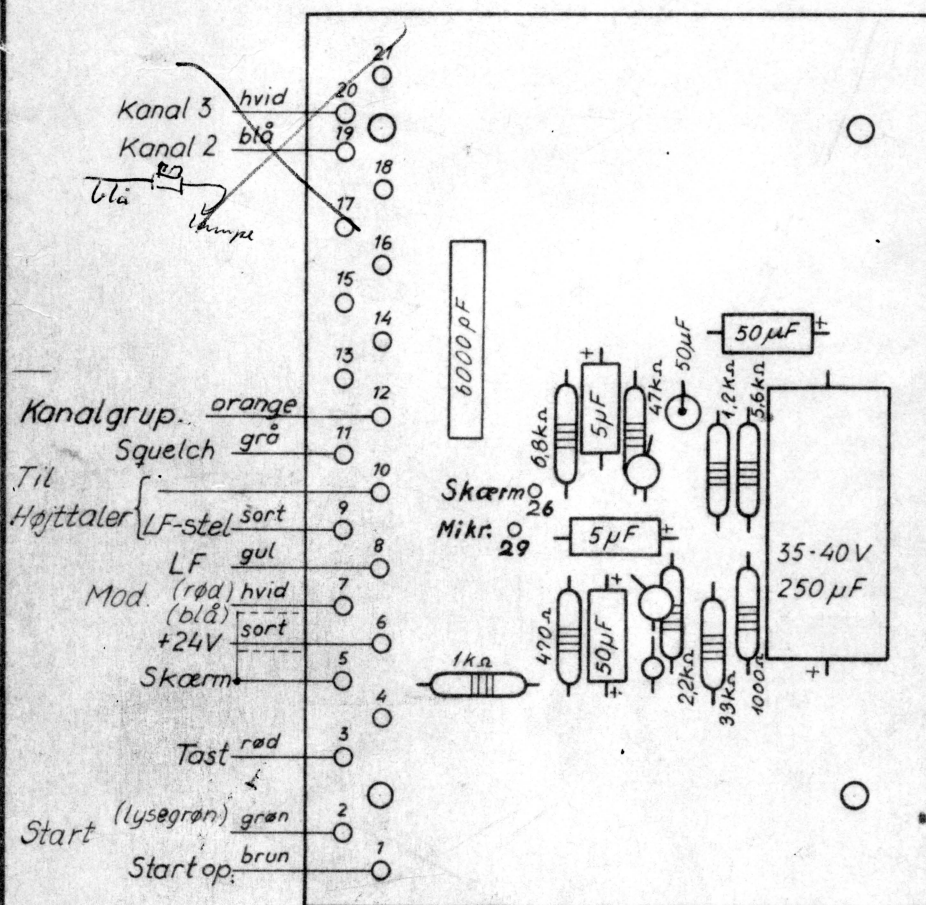


Alte mál uden tolerance

A 4 NTI GE. #5181

Firma:

RADIOTELEFONSERVICE



Bemærk: Farver i parentes er for 17 leder kabel.
Rød og sort 2,5^a anvendes ikke.

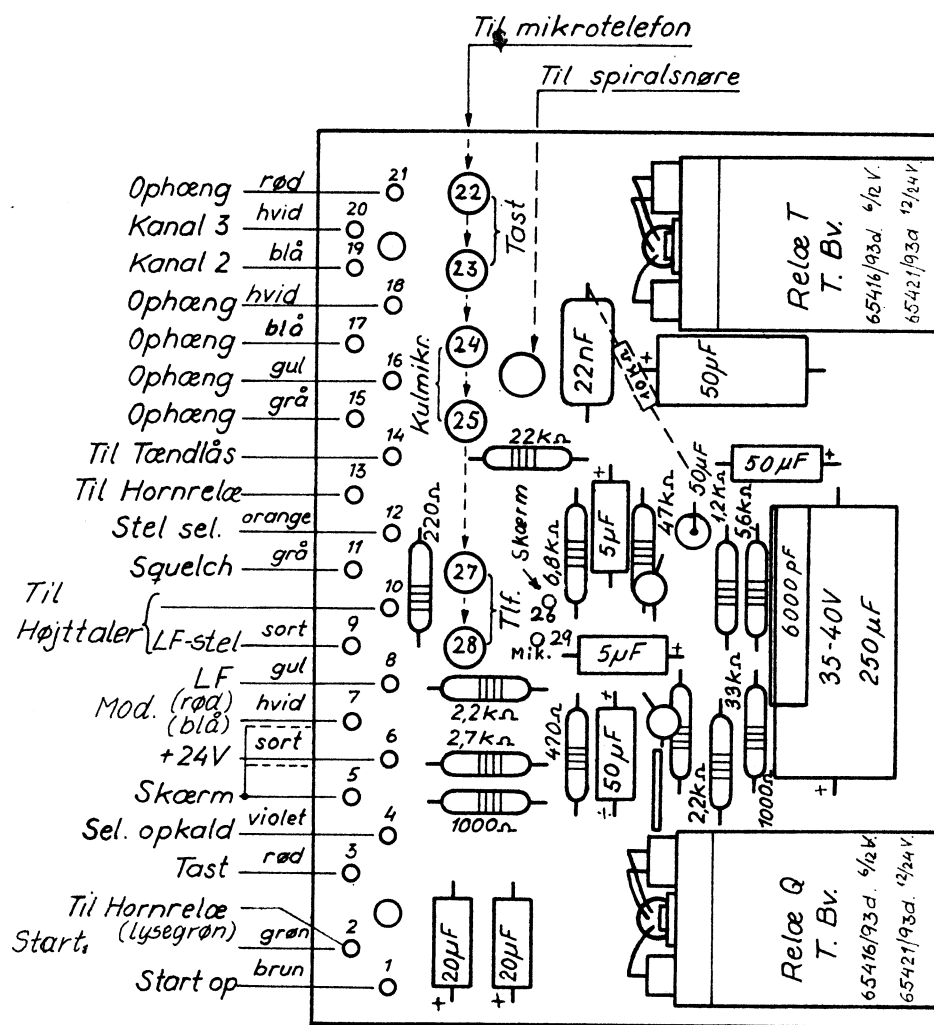
H.V.N. 2/2 - 67	Materiale	Model nr.	Lager nr.	Måltørhold	Tegn.	22-2-65 U.K.
+ tilført				1:1	Kont.	1-11-65 E.F.
26-6-67 M. 100Ω til 1k		AP214/II				
5-10-67 M. AP214/II	Genstand: MONTERINGSOVERSIGT			Tg. nr. 65004/4		
31.1.69 M. Farver t.	SIMPLEX u. SEL. KANAL, 1-8 KANALER					
17 leder kabel						
Lyserød Ejeret						
24-8-66 H.V.N.						



Alle mål uden tolerance

5-10-67 M. AP214/II
31.1.69 M. Farver
t. 17 leder kabel
H.V.N 30/8-66.
Relø T rettet
H.V.N 2/2-67
+ tilført.

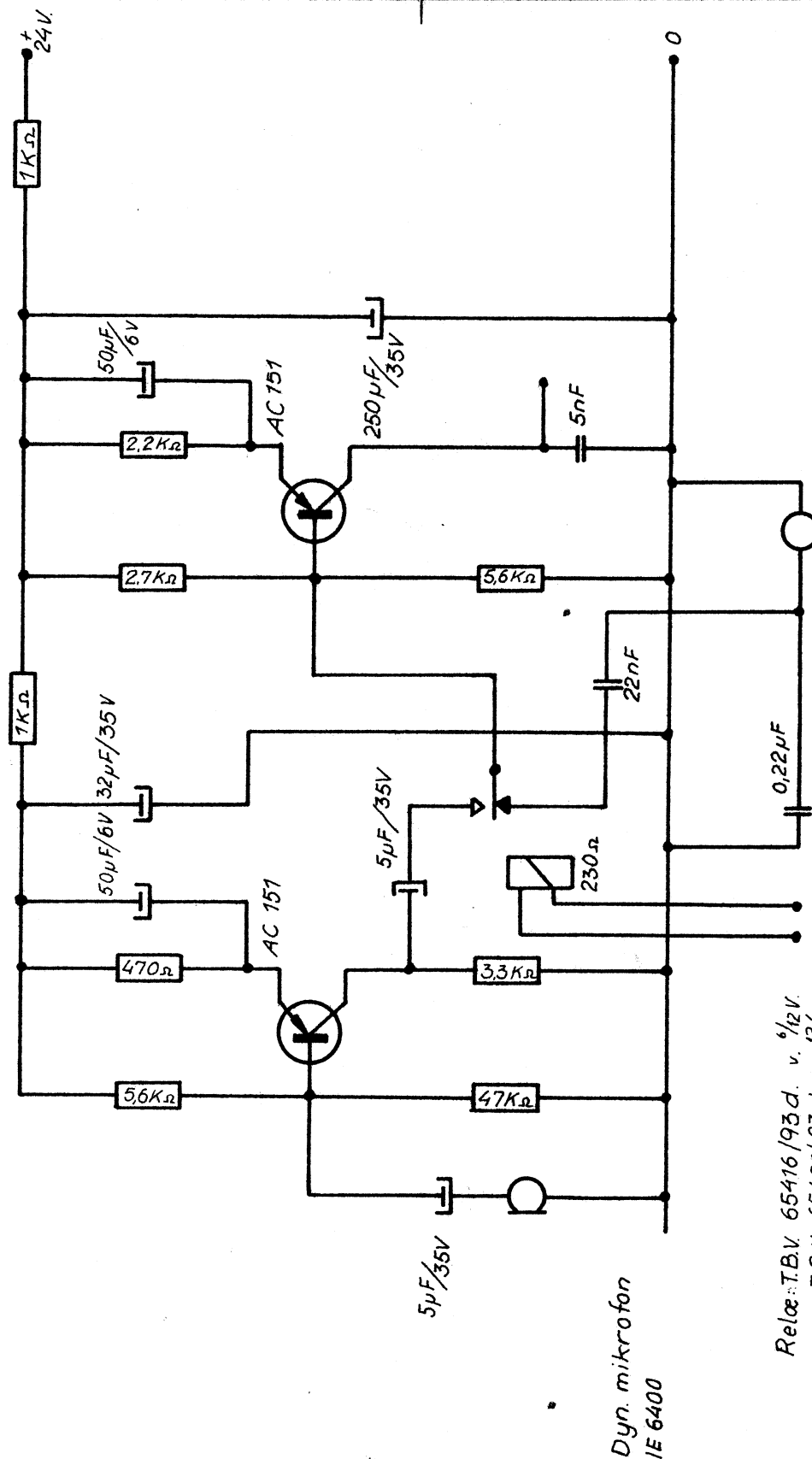
A 4 NTI GE. *5181



Bemærk: Farver i parentes er for 17 leder kabel.
Rød og sort 2,5° anvendes ikke.

5-10-67 M AP214/II	Materiale	Model nr.	Lager nr.	Målførhold	Tegn.	24-2-65 U.K.
31.1.69. M. Farver t. 17 leder kabel H.V.N. 30/8-66. Relæ T & Q rettet H.V.N. 2/2-67. + tilført		AP214/II		1:1	Kont.	1-11-65 E.F.
Genstand: MONTERINGSOVERSIGT DUPLIX 1-4 KANALER m. SEL. KALD HUSKE-LAMPE				Tg. nr. 65006/4		

Radiotelefonservice



Close-talk: Industrial IE 6415

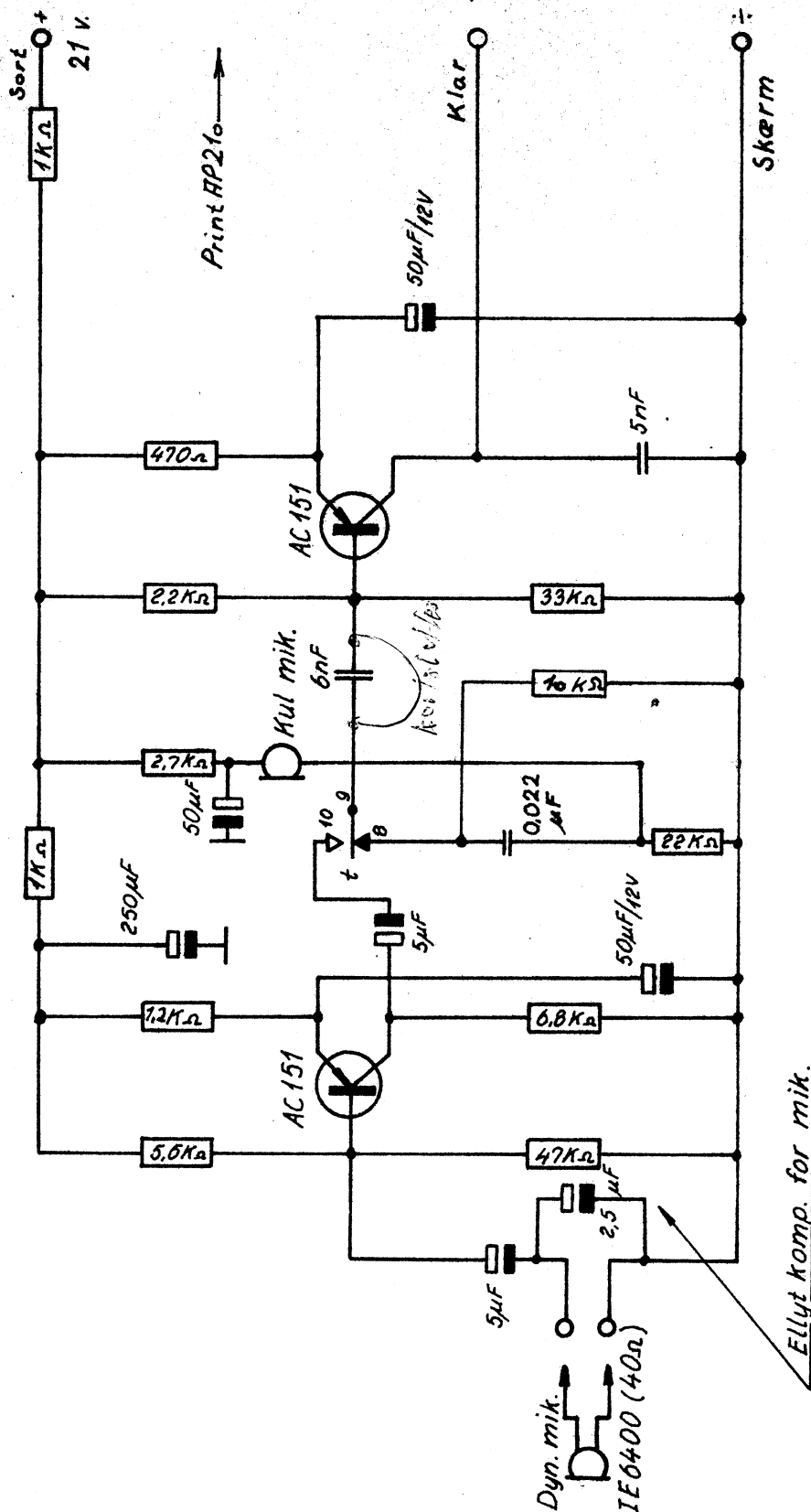
Relæ: T.B.V. 65416/93 d. v. ⁶/12 v.
T.B.V. 65421/93 d. v. ¹²/24 v.

Dyn. mikrofon
IE 6400

AP 214

	Materiale	Model nr.	Lager nr.	Mållerhold	Tegn.	H.V.N.	3-10-66.
		A214-I			Kont.	EF	18-10-66
Genstand: Mikrofonforstærker til close-talk.				Tg. nr. 66059/4			

Radiotelefon service



64098/4

Alle mål uden tolerance ± mm

	Materiale	Model nr.	Lager nr.	Målforskel	Tegn.	M	3-10-67
		AP214 - II			Kont.	E.F	10-10-67
	Genstand:				Tg. nr. 67105/4.		
	Mikrofonforstærker m. diff.						