

# SAILOR

Service Information No. 111  
Kundendienst-Mitteilung No.  
Service Information No.  
Información de servicio No.  
Servicemeddelelse No.

Series / Serie / Numéro de série / Serie / Serie

Date / Datum / Date / Fecha / Dato

December 1986

Vedr.: Indførelse af Pre-key tid i SAILOR ARQ H1240

-----

I forbindelse med introduktionen af SAILOR Program 1000/B, 1250W, har det været nødvendigt at ændre simplex relæ RE3/H1238 til et relæ med en længere skiftetid. Dette medfører, at der i SAILOR ARQ H1240 er indført en pre-key tid på 1 \* 1,25 msec., samt at key-ledning fra SAILOR ARQ H1240 til Connection Board SAILOR H1275 flyttes fra TT (Transient Time) til TX-key pin 5 (x2/j4) i SAILOR ARQ H1240. Disse ændringer medfører, at det er nødvendigt at indføre en tidskonstant i SAILOR S1303/4 på mode switch unit (1000) som illustreret på vedlagte diagram.

Fra Exciter SAILOR S1303/4 med serienummer større end 316994 er denne ændring også indført i SAILOR Program 1000/B, 400W, og programmeringen af SAILOR ARQ H1240 samt forbindelser til TX-key i SAILOR ARQ H1240 skal udføres ens i SAILOR Program 1000/B, 400W og 1250W.

Dette medfører følgende forbindelser:

Ledningsforbindelser er herefter ændret til:

SAILOR Program 1000/B, 1250W

Connection Board SAILOR H1275, TT from telex, til SAILOR ARQ H1240, TX-key

Forbindelseskablet mellem SAILOR ARQ H1240 og Connection Box SAILOR H1247 er ændret i stikket x2 H1240, så TT from Telex i Connection Box SAILOR H1247 er forbundet til SAILOR ARQ H1240 TX-key. *pin 5*



Please file this information in the service-portfolio we have sent you.

Bitte archivieren Sie diese Mitteilung in der Kundendienstmappe, die wir Ihnen gesandt haben.

Nous vous prions de bien vouloir classer ce document dans le dossier bleu qui vous a été envoyé à cet effet.

Sivanse archivar esta información en la cubierta de servicio que les hemos enviado a Ustedes.

De bedes venligst arkivere denne meddelelse i den tilsendte servicemappe.

S. P. RADIO

Aalborg - Denmark

Dette vil altid være tilfældet for SAILOR Program 1000/B, 1250W.

#### SAILOR Program 1000/B, 400W

Connection Board SAILOR H1233, TT from telex, til SAILOR ARQ H1240, TX-key.

Forbindelseskablet mellem SAILOR ARQ H1240 og Connection Box SAILOR H1247 er ændret i stikket x2 H1240, så TT from Telex i Connection Box SAILOR H1247 er forbundet til SAILOR ARQ H1240 TX-key.

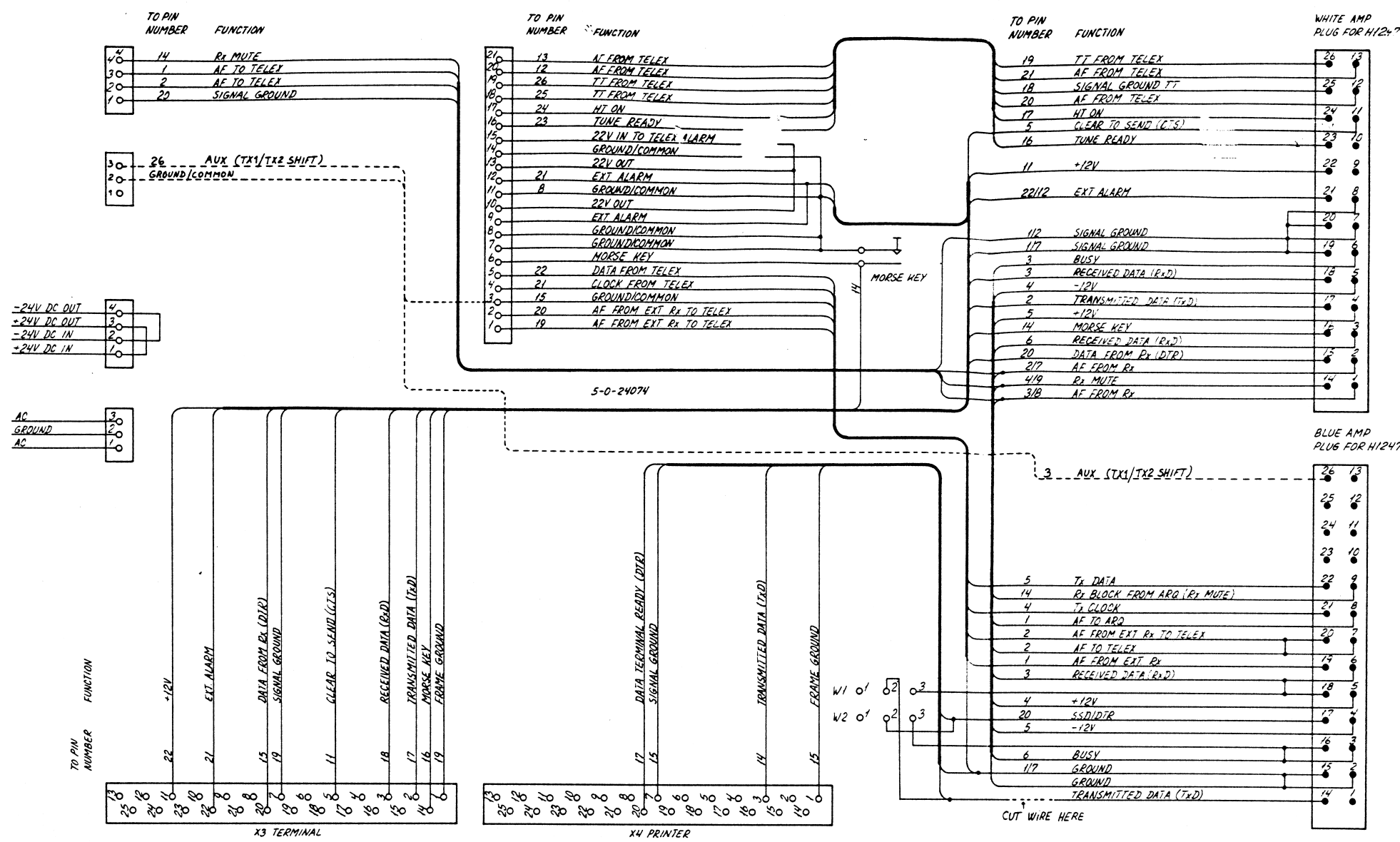
Dette vil være tilfældet, når SAILOR Program 1000/B, 400W, er monteret med en exciter med et serienummer større end 316994.

#### SAILOR ARQ H1240, System Generation

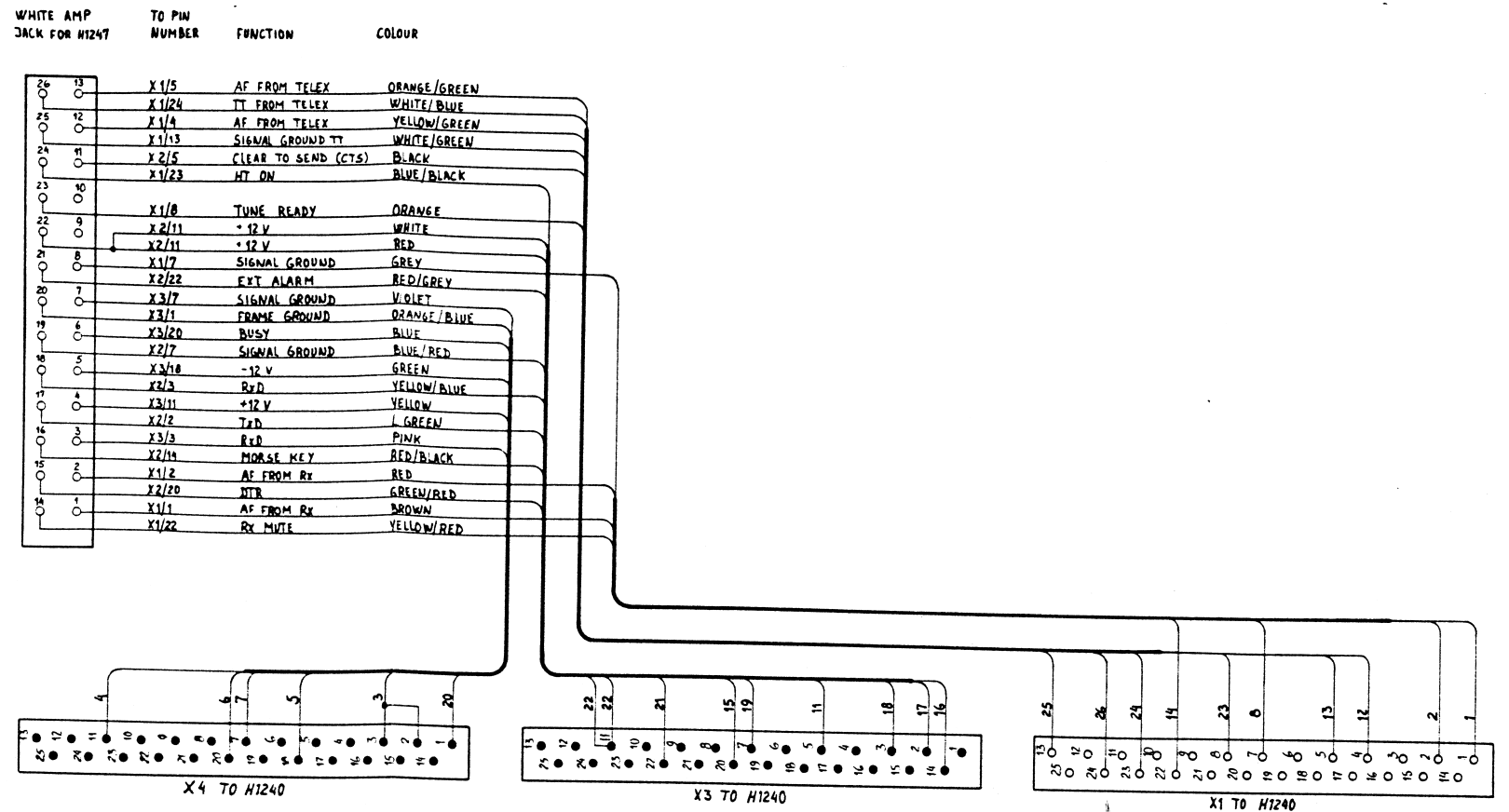
RX/TX Interfaces.

Receiver Post-mute = 3 \* 1,25 ms.  
Transmitter Pre-key = 1 \* 1,25 ms.  
Transmitter Post-key = 3 \* 1,25 ms.  
Slave delay = 3 \* 1,35 ms.

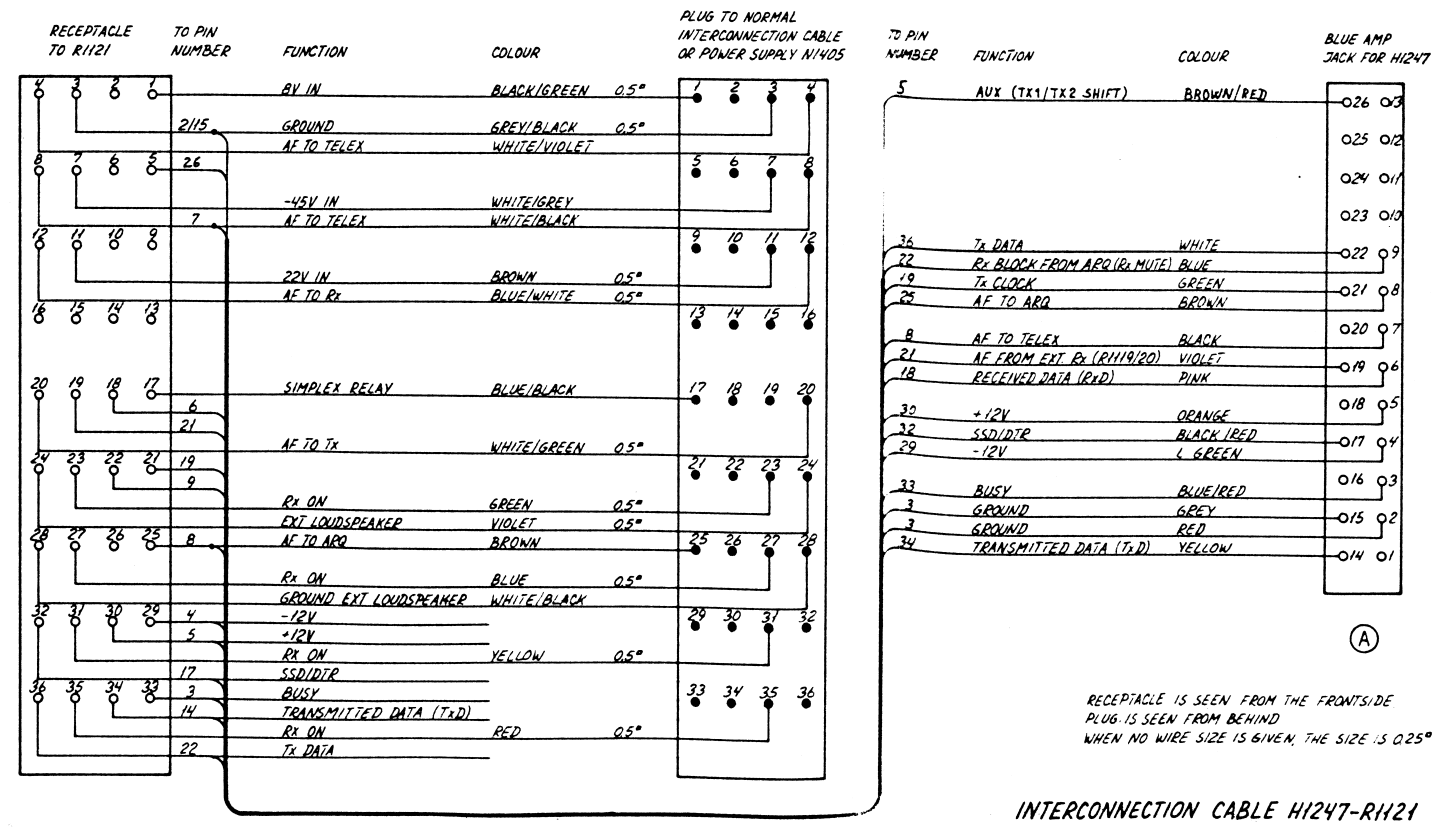
Ved installation med SAILOR Program 1000/B, 400W og 1250W, skal RX/TX interface programmeringen udføres som angivet ovenfor.



① MAIN SCHEMATIC DIAGRAM FOR CONNECTION BOX H1247



INTERCONNECTION CABLE H1247-H1240  
SERVICE INFO 123



INTERCONNECTION CABLE H1247-RH21